2027年3月期第2四半期　業績の概要

アメリカンホーム医療・損害保険株式会社の2027年3月期第2四半期（2026年9月期）の業績等につきまして、
以下のとおり概要をお知らせいたします。

■損益の状況

中間純損益

19億円

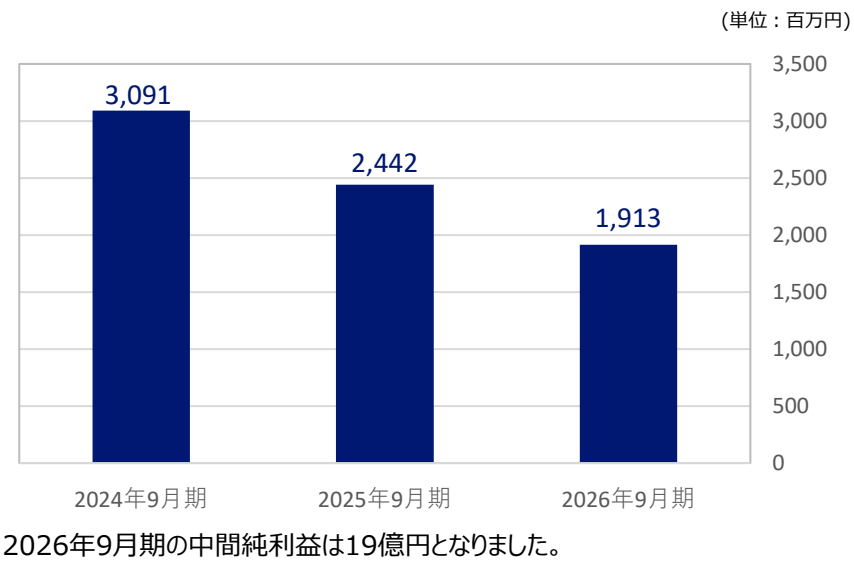

2026年9月期の中間純利益は19億円となりました。

保険引受損益

34億円

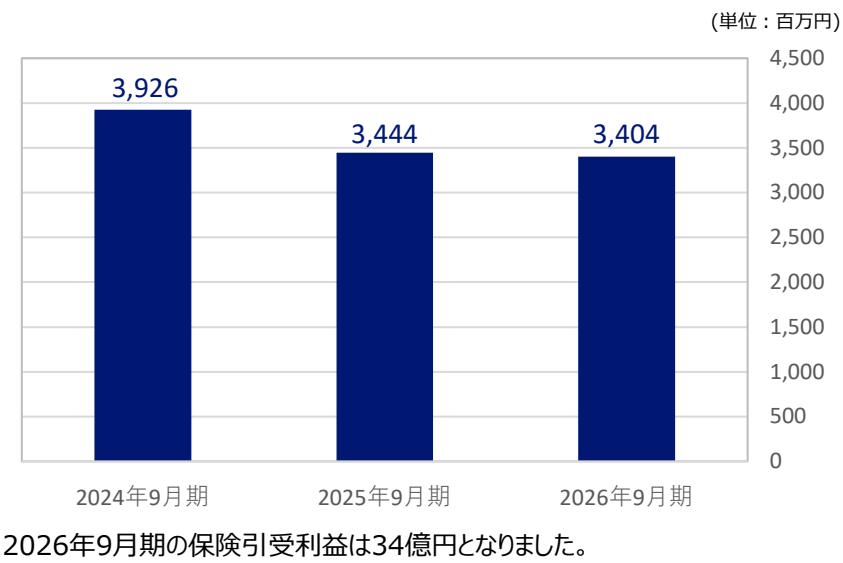

2026年9月期の保険引受利益は34億円となりました。

正味損害率

51.8%

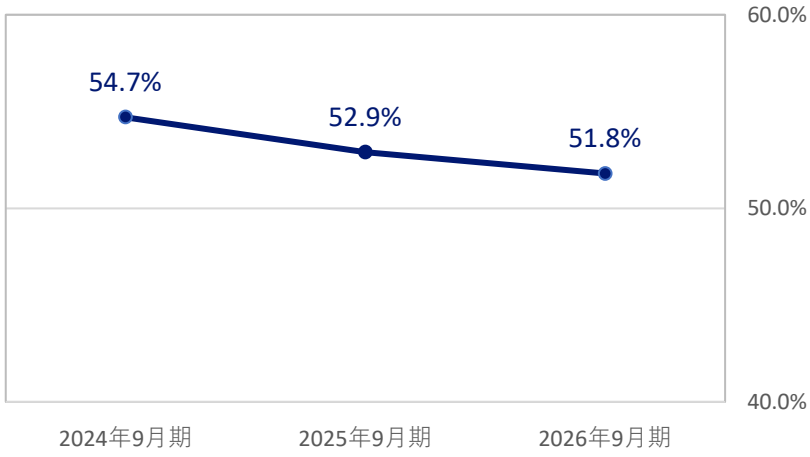

2026年9月期の正味損害率は51.8%となりました。

正味事業費率

31.0%

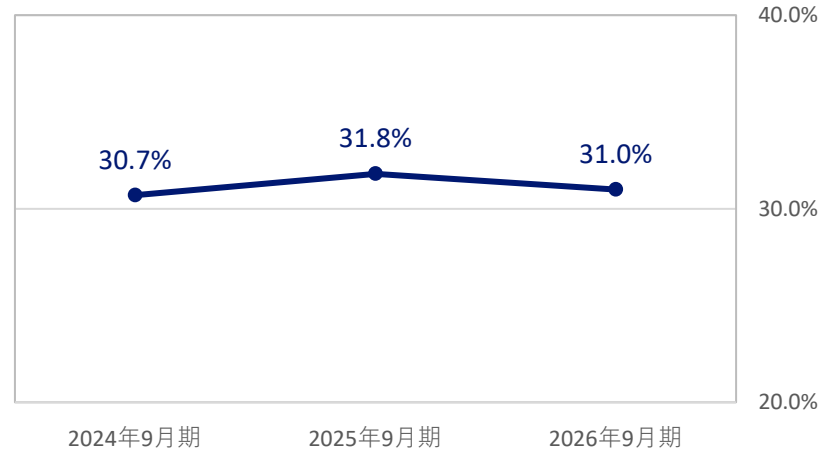

2026年9月期の正味事業費率は31.0%となりました。

■保険料収入の状況

元受正味保険料（含む収入積立保険料）

124億円

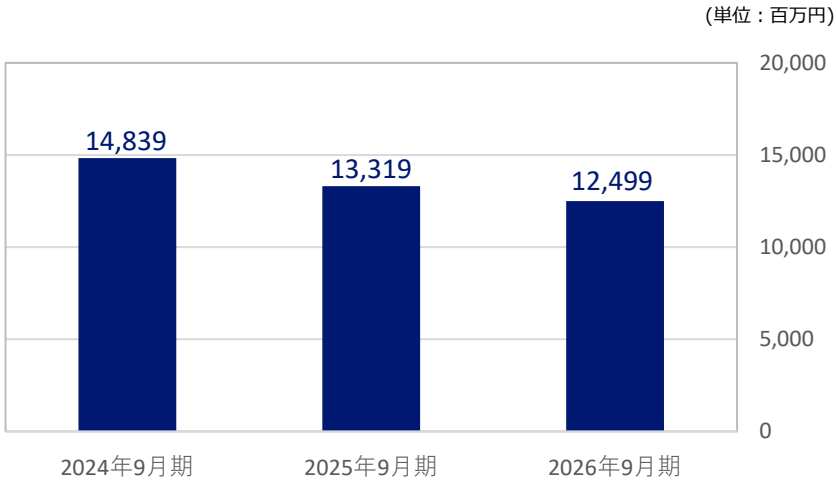

2026年9月期の元受正味保険料（含む収入積立保険料）は124億円となりました。

正味収入保険料

（元受正味保険料＋受再正味保険料－支払再保険料）

123億円

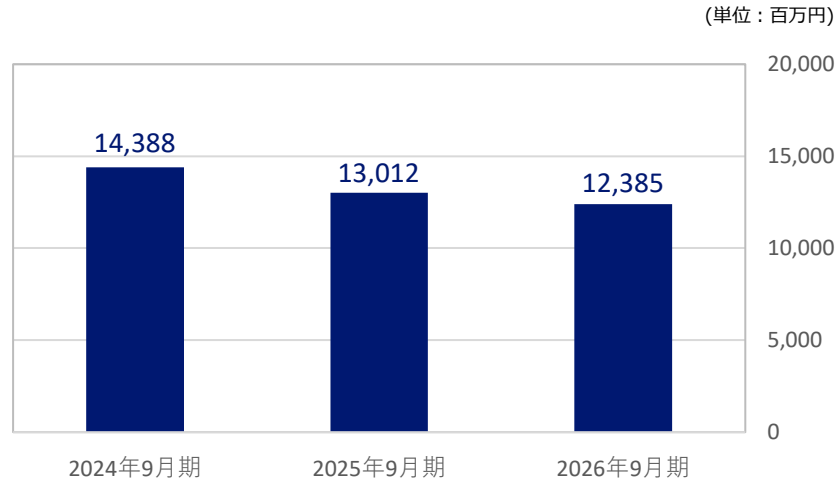

2026年9月期の正味収入保険料は123億円となりました。

■純資産の状況

純資産

181億円

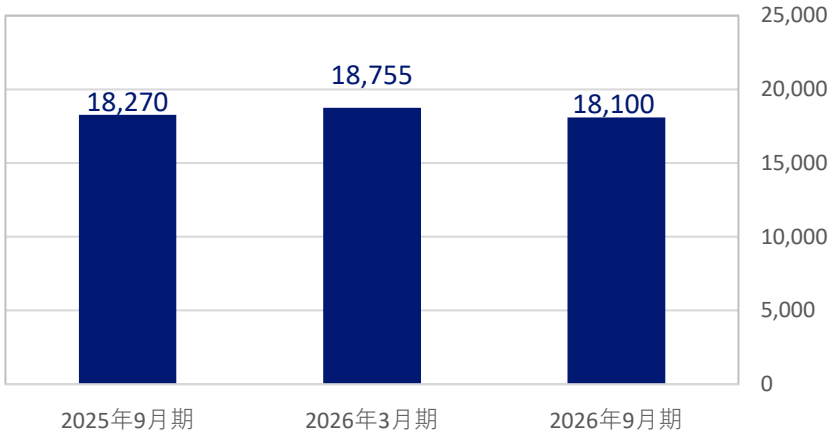

2026年9月期の純資産は181億円となりました。

2026年9月期　決算開示情報〔日本基準〕

中間貸借対照表

（単位：百万円）

科目	前事業年度 （2026年3月31日現在）	当中間会計期間 （2026年9月30日現在）	科目	前事業年度 （2026年3月31日現在）	当中間会計期間 （2026年9月30日現在）
（資産の部）			（負債の部）		
現金及び預貯金	**6,478**	**8,505**	**保険契約準備金**	**99,015**	**97,787**
預貯金	6,478	8,505	支払備金	5,342	4,815
有価証券	**98,826**	**93,566**	責任準備金	93,672	92,971
国債	9,931	5,752	**その他負債**	**4,340**	**3,117**
地方債	609	602	共同保険借	1	0
社債	56,290	49,373	再保険借	20	23
株式	23	23	外国再保険借	300	302
外国証券	29,824	35,731	未払法人税等	621	488
その他の証券	2,147	2,082	預り金	194	48
有形固定資産	**243**	**255**	未払金	1,370	1,048
建物	223	236	仮受金	510	500
その他の有形固定資産	19	18	金融派生商品	1,104	448
無形固定資産	**387**	**355**	資産除去債務	216	255
ソフトウェア	363	303	**役員退職慰労引当金**	**60**	**62**
その他の無形固定資産	23	51	**賞与引当金**	**104**	**214**
その他資産	**2,189**	**2,301**	**価格変動準備金**	**33**	**18**
未収保険料	669	638			
代理店貸	7	6			
共同保険貸	0	4	**負債の部合計**	**103,554**	**101,200**
再保険貸	4	9	（純資産の部）		
外国再保険貸	112	83	**資本金**	**7,862**	**7,862**
未収金	466	438	**利益剰余金**	**13,964**	**12,877**
未収収益	358	457	利益準備金	7,862	7,862
預託金	327	138	その他利益剰余金	6,101	5,015
仮払金	138	126	繰越利益剰余金	6,101	5,015
金融派生商品	62	342	**株主資本合計**	**21,827**	**20,740**
その他の資産	39	55	**その他有価証券評価差額金**	**△ 3,072**	**△ 2,640**
前払年金費用	**1,637**	**1,943**	**評価・換算差額等合計**	**△ 3,072**	**△ 2,640**
繰延税金資産	**12,548**	**12,374**			
貸倒引当金	**△ 0**	**△ 0**	**純資産の部合計**	**18,755**	**18,100**
資産の部合計	**122,310**	**119,301**	**負債及び純資産の部合計**	**122,310**	**119,301**

中間損益計算書

（単位：百万円）

科目		前中間会計期間 （2025年4月1日から 2025年9月30日まで）	当中間会計期間 （2026年4月1日から 2026年9月30日まで）
経常損益の部	**経常収益**	**15,211**	**14,645**
	保険引受収益	**14,469**	**13,661**
	正味収入保険料	13,012	12,385
	収入積立保険料	5	4
	積立保険料等運用益	50	43
	支払備金戻入額	534	527
	責任準備金戻入額	864	700
	為替差益	2	0
	資産運用収益	**735**	**978**
	利息及び配当金収入	779	962
	有価証券売却益	0	-
	有価証券償還益	6	14
	金融派生商品収益	-	44
	積立保険料等運用益振替	△ 50	△ 43
	その他経常収益	**6**	**5**
	経常費用	**11,442**	**12,316**
	保険引受費用	**7,754**	**7,257**
	正味支払保険金	6,233	5,774
	損害調査費	645	635
	諸手数料及び集金費	868	839
	満期返戻金	5	5
	その他保険引受費用	1	1
	資産運用費用	**386**	**2,027**
	有価証券評価損	-	1,969
	有価証券償還損	9	6
	金融派生商品費用	337	-
	為替差損	2	11
	その他運用費用	37	39
	営業費及び一般管理費	**3,299**	**3,025**
	その他経常費用	**1**	**5**
	経常利益	**3,769**	**2,329**
特別損益の部	**特別利益**	**14**	**15**
	価格変動準備金戻入額	14	15
	特別損失	**473**	**0**
	固定資産処分損	0	-
	早期希望退職関連費用	473	0
税引前中間純利益		**3,310**	**2,343**
法人税及び住民税		868	430
法人税等合計		868	430
中間純利益		**2,442**	**1,913**

種目別保険料・保険金

元受正味保険料(含む収入積立保険料)

（単位：百万円）

種目	前中間会計期間（2025年4月1日から2025年9月30日まで）			当中間会計期間（2026年4月1日から2026年9月30日まで）		
	金額	構成比(%)	増減率(%)	金額	構成比(%)	増減率(%)
火災	△ 0	0.0	-	△ 0	0.0	-
海上	-	-	-	-	-	-
傷害	13,223	99.3	△ 10.2	12,399	99.2	△ 6.2
自動車	-	-	-	-	-	-
自動車損害賠償責任	-	-	-	-	-	-
その他	95	0.7	△ 14.0	99	0.8	3.9
合計	13,319	100.0	△ 10.2	12,499	100.0	△ 6.2

正味収入保険料

（単位：百万円）

種目	前中間会計期間（2025年4月1日から2025年9月30日まで）			当中間会計期間（2026年4月1日から2026年9月30日まで）		
	金額	構成比(%)	増減率(%)	金額	構成比(%)	増減率(%)
火災	△ 0	0.0	-	△ 0	0.0	-
海上	-	-	-	-	-	-
傷害	12,669	97.4	△ 10.1	12,021	97.1	△ 5.1
自動車	-	-	-	-	-	-
自動車損害賠償責任	271	2.1	△ 2.4	263	2.1	△ 2.8
その他	72	0.5	406.8	99	0.8	38.4
合計	13,012	100.0	△ 9.6	12,385	100.0	△ 4.8

正味支払保険金

（単位：百万円）

種目	前中間会計期間（2025年4月1日から2025年9月30日まで）			当中間会計期間（2026年4月1日から2026年9月30日まで）		
	金額	増減率(%)	正味損害率(%)	金額	増減率(%)	正味損害率(%)
火災	0	△ 34.1	-	0	△ 3.5	-
海上	-	-	-	-	-	-
傷害	5,811	△ 13.3	50.9	5,395	△ 7.2	50.1
自動車	14	31.2	-	1	△ 89.3	-
自動車損害賠償責任	405	△ 9.8	149.2	363	△ 10.4	137.7
その他	2	△ 9.1	6.2	14	514.8	17.2
合計	6,233	△ 13.0	52.9	5,774	△ 7.4	51.8

有価証券

（単位：百万円）

種目	前事業年度（2026年3月31日現在）			当中間会計期間（2026年9月30日現在）		
	取得原価	貸借対照表計上額	差額	取得原価	貸借対照表計上額	差額
公社債	71,113	66,830	△4,282	58,770	55,728	△3,041
株式	23	23	-	23	23	-
外国証券	29,974	29,824	△149	36,452	35,731	△720
その他	2,028	2,147	118	2,028	2,082	54
合計	103,140	98,826	△4,313	97,274	93,566	△3,707